



Shopping dialogues

Schulstufe: 4

Fach: Englisch, Sachunterricht

Themenbereiche: *shopping*

Zeitbedarf: ca. 50 Minuten – in zwei
Sequenzen durchführbar

Kompetenzbereiche:

Hören:

- aus kurzen Hörtexten spezifische Informationen entnehmen

Lesen:

- die Hauptinformationen in kurzen Absätzen, Anweisungen und kurzen Texten verstehen (Kompetenzniveau 2)

Sprechen:

- sich an kurzen Gesprächen über die unmittelbare Lebenswelt mit einfachen sprachlichen Mitteln beteiligen

Aktivitäten:

- Hörübung
- Zuordnungsübung
- Partnerarbeit: *Roleplay* nach Vorgabe bzw. mit eigenen Veränderungen

Materialien und Ressourcen:

- Arbeitsblatt 1
- Gegenstände für das Rollenspiel
- Hörtexte (Arbeitsblatt 2):



> mp3

- Dialogue number 1

Can I help you?
Yes, please. I'd like this T-shirt, size small.
Sorry, no more small ones. Only medium.
That's a pity.

- Dialogue number 2

How much is the ball, please?
6 pounds.
Okay. I'll take it.

- Dialogue number 3

Good morning.
Good morning. Can I help you?
Yes, I like this blue sweater. Can I try it on?
Sure, over there.
Thank you.

- Dialogue number 4

Hello Mick.
Hello Miss Bennet. Four rolls please.
Here you are. No bread today?
No thanks.

- Dialogue number 5

Can I help you?
Yes, please. How much are the jeans?
69 pounds.
Oooh.

Hinweise:

- Den Schülerinnen und Schülern (SuS) einige Minuten Zeit geben, damit sie sich die Bilder auf dem Arbeitsblatt anschauen können.
- Bei umgedrehtem Arbeitsblatt die SuS dazu aufrufen, Wörter zu nennen, an die sie sich erinnern können (z. B. *ball, shop/shopping, friendly*).
- Die kurzen Einkaufsdialoge zu den Bildern mehrmals vorspielen. Das erste Mal hören die SuS mit geschlossenen Augen zu, beim weiteren Mal mit den Illustrationen und Texten des Arbeitsblattes. Die SuS schauen und lesen mit.
- Die Aufgabenstellung erklären (siehe *words and phrases* unten): Die SuS zeichnen die Symbole, die bei jedem Bild dabeistehen zu den dazugehörenden Dialog-Texten dazu: Herz, Blume, Mond, Dreieck, Smiley.
- Die einzelnen Dialoge mit verteilten Rollen lesen lassen und etwas Zeit geben, sie in Partnerarbeit zu üben, sodass sie ohne Vorlage gespielt werden können. In weiterer Folge können die SuS die Dialoge eigenständig verändern, z. B. durch Ändern der Gegenstände und Preise. Einzelne Paare spielen die Einkaufsdialoge vor der Gesamtgruppe vor.

Words and phrases:

Look carefully at the pictures on your worksheet. Try to remember what you can see. Turn the sheet over. What words can you remember? Look at the sheet again. Point at the heart/smiley/flower/ triangle/moon. Listen to the text and find the right picture. Point at the picture. Then point at the texts. Draw the symbol of the picture next to the right text.

Autorin: Gudrun Zebisch (2015) / Überarbeitung: Deborah Burger, Carla Carnevale (2026)

Sprecherinnen: Carla Carnevale, Ivana Simić

Bilder: erstellt mit ChatGPT.

© Österreichisches Sprachen-Kompetenz-Zentrum 2026


Shopping dialogues

➤ Listen and point at the right picture.

Draw the symbol of the picture next to the right text.

Check that the picture and the text have the same symbol.






Dialogue number 1

Can I help you?

Yes, please. I'd like this T-shirt, size small.

Sorry, no more small ones. Only medium.

That's a pity.




Dialogue number 2

How much is the ball, please?

6 pounds.

Okay. I'll take it.



Dialogue number 3

Good morning.

Good morning. Can I help you?

Yes, I like this blue sweater. Can I try it on?

Sure, over there.

Thank you.



Dialogue number 4

Hello Mick.

Hello Miss Bennet. Four rolls please.

Here you are. No bread today?

No thanks.



Dialogue number 5

Can I help you?

Yes, please. How much are the jeans?

69 pounds.

Oooh.