



Pablo and Andy

Schulstufe: 4

Fach: Englisch, Sachunterricht

Themenbereiche: friends

Zeitbedarf: ca. 50 Minuten

Kompetenzbereiche:

Hören:

- aus kurzen Hörtexten spezifische Informationen entnehmen

Lesen:

- erarbeitete Sätze bzw. Anweisungen lesen, vorlesen und den Inhalt verstehen

Schreiben:

- sehr einfache Sätze nach Vorbild schreiben

Aktivitäten:

- Hörübung
- Zuordnungsaufgabe: Bilder zum Hörtext, Sätze zu Bildern

Materialien und Ressourcen:

- Arbeitsblatt
- Hörtext:

Pablo and his parents say hello to their new neighbours. The neighbours have three children. The boy, Andy, is in a wheelchair.

The new neighbours have a swimming pool. Andy loves swimming and they often go swimming together. Pablo and Andy become best friends.

One day, the boys go to the nearby woods. Pablo takes his new mountain bike, but they don't tell anyone. Pablo shows Andy what he can do on his bike. Pablo goes very fast. He rides up and down the hills.

Suddenly it is quiet. Where is Pablo? Andy waits for his friend, but Pablo doesn't come back.

Andy quickly goes home and tells their parents. They look for Pablo and find him under a tree. His leg is broken.



> mp3

Hinweise:

- Folgende Vokabeln als Einstieg wiederholen bzw. erarbeiten:
parents, neighbour, wheelchair, walk, wood, quiet, tree, broken leg.
 - Den Hörtext zweimal vorspielen. Danach die Arbeitsblätter austeilen. Den Schülerinnen und Schülern (SuS) die Gelegenheit geben, sich die Bilder in Ruhe anzuschauen.
 - Die Bilder werden dem Verlauf der Geschichte entsprechend nummeriert. Dazu kann der Hörtext mehrmals vorgespielt werden.
 - Danach werden die Sätze in der grünen Satzbox mit den SuS gemeinsam gelesen. Die SuS erhalten Zeit, um diese Sätze zu den passenden Bildern zu schreiben.
 - Mehrere bereits richtig ausgefüllte Arbeitsblätter an die Tafel bzw. Seitenwände hängen. Die SuS gehen mit ihrem Arbeitsblatt hin und kontrollieren ihre Arbeit selbständig.
-

Words and phrases:

*Listen to the story and find the right pictures. Number the pictures.
Copy the sentences. Write each sentence under the right picture.
Stand up and go to an answer sheet. Take your worksheet with you.
Check your work. Correct the mistakes.*

Autorin: Gudrun Zebisch / Überarbeitung: Deborah Burger, Carla Carnevale (2026)


Illustrationen: erstellt mit ChatGPT

Sprecherin: Carla Carnevale


© Österreichisches Sprachen-Kompetenz-Zentrum 2026

Pablo and Andy


1  Number the pictures in the right order.




Blank space for numbering the first picture.



Blank space for numbering the second picture.



Blank space for numbering the third picture.



Blank space for numbering the fourth picture.



Blank space for numbering the fifth picture.



Blank space for numbering the sixth picture.



Blank space for numbering the seventh picture.

2



Match the correct sentences to the pictures.

- Pablo and his parents say hello.
- Andy quickly goes home.
- Andy is in a wheelchair. He loves swimming.
- They find Pablo. His leg is broken.
- One day the boys go to the nearby woods.
- Pablo shows what he can do on his mountain bike.
- Andy waits for his friend.