



Materialien	Gobbi-Heft, Plakatpapier, Buntstifte, Filzstifte
Vorentlastung	<ul style="list-style-type: none"> - die Zukunft (Futur) bilden - die direkte Rede bilden
Sprachliche Kompetenzen	<p>Schüler/innen können ...</p> <ul style="list-style-type: none"> - die Zukunft (Futur) bilden und anwenden. - die direkte Rede anwenden. - Modalverben anwenden. - Sätze mit „weil“ bilden.
Schatzwörter 	<p><i>das Auto, der Berg, das Flugzeug, das Meer, der Sommer, die Stadt; besichtigen, fahren, fliegen, packen, schwimmen, sich erholen, wandern; heiß, kalt</i></p> <p>Erweiterter Wortschatz: <i>die Kirche, das Museum, das Schloss, das Sommerfest, das Sommerkleid, die Sonnenbrille, der Tierpark, der Vergnügungspark; Eis essen, Fahrrad fahren, mit dem Schiff fahren, suchen</i></p>
Hinweise zu den einzelnen Gobbi-KARDS	<ul style="list-style-type: none"> - Karte 1/5: Zukunft (Futur), 1. Pers. Einzahl (Singular) - Karte 2/5: Zukunft (Futur), 3. Pers. Einzahl (Singular); Bildbeschreibung - Karte 3/5: Zukunft (Futur); Modalverben, Konjunktion „weil“ - Karte 4/5: zusammengesetzte Hauptwörter (Nomen), Zeitwörter (Verben) als Hauptwörter (Nomen) - Karte 5/5: Zukunft (Futur), Wortschatz
Hinweise zur Differenzierung und Individualisierung	<p>Es gibt die Möglichkeit, zu differenzieren und individualisieren, indem man alle oder ausgewählte Karten bearbeiten lässt. In der Regel ist dafür auf der Vorderseite die (einfachere) Einstiegsvariante, auf der Rückseite die (schwierigere) aufbauende Aktivität zu einem sprachlichen Themenbereich. Die Ufos geben dabei eine schnelle Orientierung hinsichtlich des Schwierigkeitsgrades.</p>

Für Schüler/innen mit DaZ: Wir empfehlen, die Schatzwörter und mögliche weitere Wortschatzbereiche vorab mit dem Szenenbild und den Flashcards zu erarbeiten und diese im Klassenzimmer sichtbar zu machen. Zur Unterstützung werden auf einigen Gobbi-KARDS Scaffolds (sprachliche Hilfen) angegeben, wie z. B. die Schatzwörter. Diese können nach eigenem Ermessen verwendet oder abgedeckt werden. Manchmal ist eine Vorentlastung zu bestimmten weiteren Sprachstrukturen bzw. zu weiterem Wortschatz notwendig (z. B. Pluralformen der Nomen).

Für fortgeschrittenere Schüler/innen mit DaZ und Schüler/innen mit Deutsch als Erstsprache: Bei der Erarbeitung des Wortschatzbereichs können die Schüler/innen ermutigt werden, über die angebotenen Schatzwörter hinaus weitere Wörter zu finden. Die Verbformen auf den Gobbi-KARDS stehen immer im Präsens, die Aufgaben können natürlich auch auf andere Zeitformen ausgeweitet werden.



Mit den **Gobbi-KARDS** werden **Sprachstrukturen, Wortschatz und Redewendungen passend zum Thema geübt, wiederholt und gefestigt.**

Die Gobbi-KARDS sind ein **Set aus fünf Aufgabenkarten** in der Größe **A5**, die auf der Vorder- und Rückseite zusammenhängende Aufgabenkarten mit unterschiedlichen Schwierigkeitsgraden (1-3, siehe „Ufos“ ) bieten. Insgesamt findet man auf den Gobbi-KARDS also 10 Aufgaben für ein Thema. Die **Sozialform** ist je nach Kontext variabel, grundsätzlich können die Gobbi-KARDS in Einzelarbeit bearbeitet werden.



Die Seiten sind so angeordnet, dass Sie diese **doppelseitig über die kurze Seite gespiegelt auf A4 ausdrucken** können. So passen die Vorder- und Rückseiten zusammen. Wir empfehlen zusätzlich eine Folierung.

Sieh dir das Bild an. Bilde Sätze.



Im Sommer
werde ich

auf einen Berg **wandern**.

im Meer **schwimmen**.


mich **erholen**.

mit dem Flugzeug **fliegen**.

mit dem Auto ans Meer **fahren**.



Was **werden** die Gobbis im Sommer **machen**?
Bilde Sätze.




in der Wiese
liegen



Eis essen



mit dem
Fahrrad fahren



im Schwimmbad
schwimmen



Fußball spielen

Gobbi-Baby **wird** ...

Gobbilino **wird** ...

Gobbilina **wird** ...

Gobbila **wird** ...

Gobbilo **wird** ...



Was **werden** die Gobbis im Urlaub **machen**?
Sieh dir das Bild an. Bilde Sätze.

Beispiel: *Gobbilo **wird** auf einen Berg **wandern**.*

Gobbilo
wandern –
Berg

Gobbilino
Liegestuhl –
sich erholen

Gobbila
Stadt –
besichtigen



Gobbilina
Strand –
Muscheln suchen

Gobbi-Baby
träumt von
einer schönen Fee

Was wirst du alles in den Urlaub mitnehmen?
Packe deinen Koffer.

Beispiel:
*In meinen Koffer **werde** ich ... **mitnehmen**.*




Die Wörter, die genannt werden,
können durch eine Bewegung ergänzt werden.

Lies die Sätze. Stelle die Sätze richtig.

Beispiel:

Jana erzählt: „Wir werden mit dem Auto ...“



mit dem Flugzeug – wir werden fliegen – in eine andere Stadt.

mit dem Fahrrad – wir werden fahren – auf einen hohen Berg.

mit dem Schiff – wir werden fahren – über das Meer.

mit dem Auto – wir werden fahren – ans Meer.

Bildet neue Wörter.
Erkläre einem Partner / einer Partnerin die Wörter.



das Gewitter

die Zeit

das Kind

das Kleid

der Hut


das Fest

Schreibe in dein Gobbi-Heft:
der Sommer + das Gewitter = das Sommergewitter

Was brauchst du in den Ferien? Bilde Sätze.

Beispiel:

Zum Schwimmen brauche ich eine **Taucherbrille**.



Beantworte die Fragen. Formuliere weitere Fragen.
Stelle sie deinem Partner / deiner Partnerin.

Beispiel:

Warum musst du dich mit Sonnencreme eincremen?
Ich muss mich mit Sonnencreme eincremen, **weil** ...




- 1 **Warum** soll man einen Sonnenschirm aufspannen?
- 2 **Warum** brauchst du eine Sonnenbrille?
- 3 **Warum** brauchst du eine Kappe oder einen Hut?
- 4 **Warum** sollst du Kleidung tragen, wenn du in die Sonne gehst?



Sieh dir das Bild genau an. Bilde Sätze.
Schreibe die Sätze in dein Gobbi-Heft.

Beispiel:

Die Gobbis *werden* ein Museum *besuchen*.



besuchen,
ein Museum ✓

Spaß haben, einen
Vergnügungspark

gehen, einen
Tierpark

besuchen,
ein Schloss

Die Gobbis
werden ...

besichtigen,
eine Kirche

Welche Ausflugsziele gibt es in deiner näheren Umgebung? Recherchiert im Internet, im Stadtführer oder in Zeitungen.

Gestaltet in einer Kleingruppe ein Plakat.

Folgende Punkte solltest du beachten:

- Wie schaut dein Ausflugsziel aus?
- Wie heißt dein Ausflugsziel?
- Wo liegt das Ausflugsziel?
- Was brauchst du dafür?
- Beschreibung: Was kann man dort machen?
- Was kostet dieser Ausflug für eine Familie mit zwei Kindern?

Stellt euer Plakat den anderen Kindern in deiner Klasse vor.

