


Materialien	Folierte Gobbi-KARDS, Folienstift (non-permanent), bei manchen Aufgaben Gobbi-Heft; Computer/Tablet/Laptop zum Eintippen
Vorentlastung	<ul style="list-style-type: none"> - Silbentrennung - trennbare und untrennbare Verben - wörtliche Rede (direkte Rede)
Sprachliche Kompetenzen	<p>Schüler/innen können ...</p> <ul style="list-style-type: none"> - sinnerfassend lesen und das Gelesene umsetzen. - Wörter in Silben zerlegen. - aus Buchstaben Wörter bauen. - Bilder, Wörter und Satzteile richtig zuordnen. - Sätze vervollständigen. - Redezeichen der wörtlichen Rede anwenden. - eine kurze Anleitung verfassen.
Schatzwörter 	<i>das Handy, der Computer, das Tablet, der Laptop, das Passwort; senden, empfangen, telefonieren, speichern, hochladen, herunterladen, klicken, tippen, wischen</i>
Hinweise zu den einzelnen Gobbi-KARDS	<ul style="list-style-type: none"> - Karte 1/5: Wortschatz produktiv und Orthografie (alle Nomen und Verben) - Karte 2/5: Sinnverstehend lesen und Informationen einem Text entnehmen - Karte 3/5: Silbentrennung und Orthografie - Karte 4/5: Satzteile verbinden und Sätze sinnvoll vervollständigen - Karte 5/5: Wörter richtig im Kontext anwenden
Hinweise zur Differenzierung und Individualisierung	Es gibt die Möglichkeit, zu differenzieren und individualisieren, indem man alle oder ausgewählte Karten bearbeiten lässt. In der Regel ist dafür auf der Vorderseite die (einfachere) Einstiegsvariante, auf der Rückseite die (schwierigere) aufbauende Aktivität zu einem sprachlichen Themenbereich.

Die Ufos geben dabei eine schnelle Orientierung hinsichtlich des Schwierigkeitsgrades.

Für Schüler/innen mit DaZ:

Wir empfehlen, die Schatzwörter und mögliche weitere Wortschatzbereiche vorab mit dem Szenenbild und den Flashcards zu erarbeiten und diese im Klassenzimmer sichtbar zu machen.

Zur Unterstützung werden auf einigen Gobbi-KARDS Scaffolds (sprachliche Hilfen) angegeben, wie z. B. die Schatzwörter. Diese können nach eigenem Ermessen verwendet oder abgedeckt werden. Manchmal ist eine Vorentlastung zu bestimmten weiteren Sprachstrukturen bzw. zu weiterem Wortschatz notwendig (z. B. Pluralformen der Nomen).


Für Fortgeschrittenere Schüler/innen mit DaZ und Schüler/innen mit Deutsch als Erstsprache:

Bei der Erarbeitung des Wortschatzbereichs können die Schüler/innen ermutigt werden, über die angebotenen Schatzwörter hinaus weitere Wörter zu finden.

Die Verbformen auf den Gobbi-KARDS stehen immer im Präsens, die Aufgaben können natürlich auch auf andere Zeitformen ausgeweitet werden.



Mit den **Gobbi-KARDS** werden **Sprachstrukturen, Wortschatz und Redewendungen passend zum Thema geübt, wiederholt und gefestigt.**

Die Gobbi-KARDS sind ein **Set aus fünf Aufgabenkarten** in der Größe **A5**, die auf der Vorder- und Rückseite zusammenhängende Aufgabenkarten mit unterschiedlichen Schwierigkeitsgraden (1-3, siehe „Ufos“ ) bieten. Insgesamt findet man auf den Gobbi-KARDS also 10 Aufgaben für ein Thema. Die **Sozialform** ist je nach Kontext variabel, grundsätzlich können die Gobbi-KARDS in Einzelarbeit bearbeitet werden.



Die Seiten sind so angeordnet, dass Sie diese **doppelseitig über die kurze Seite gespiegelt auf A4 ausdrucken** können. So passen die Vorder- und Rückseiten zusammen. Wir empfehlen zusätzlich eine Folierung.

Tippe jedes Schatzwort im Computer oder am Tablet ein.



• der Computer



• der Laptop



• das Tablet



• das Handy

passwort:

• das Passwort



klicken



tippen



telefonieren



herunterladen



hochladen



senden



empfangen




speichern



wischen

Richtig oder falsch? ☒ Kreuze an.



Mit dem Handy kann ich telefonieren.



Mit dem Handy kann ich schwimmen.



Am Computer kann ich E-Mails empfangen.



Am Computer kann ich Wasser speichern.



Das Passwort darf ich anderen Menschen verraten.



Das Passwort soll geheim sein.



Der Laptop besteht aus Holz und Glas.



Den Laptop kann ich einfach transportieren.



Das Tablet wasche ich mit Wasser.



Das Tablet reinige ich mit einem Tuch.



1.

Klatsche und sprich
die Silben der Wörter.

2.

Schreibe jedes Wort
mit Silbenbögen
in dein Gobbi-Heft.

3.

Wie heißt das Wort in deiner Muttersprache?
Wie viele Silben hat es?

Beispiel:

das Handy




Schatzwörter:

- das Handy, • der Computer, • das Passwort, • der Laptop,
- das Tablet, senden, empfangen, telefonieren, speichern,
hochladen, herunterladen, klicken, tippen, wischen



Laufdiktat:

Verteile die Schatzwörterkarten im Raum.
Laufe zu einer Karte und merke dir das Schatzwort.
Laufe zurück und schreibe das Wort in dein Gobbi-Heft.



Erkennst du die Schatzwörter?
Schreibe sie auf die Zeile.

der Computer

der Computer

das Handy

telefonieren

das Passwort

klicken

hochladen

tippen

herunterladen

empfangen

senden

speichern

wissen

Verbinde die Satzteile sinnvoll.
Schreibe die vollständigen Sätze in dein Gobbi-Heft.

Gobbila kauft ein ...

... Fotos am Computer.

Die Gobbis tippen ...

... sieben Stunden lang.

Gobbilo speichert alle ...

... neues Handy.

Gobbi-Baby sendet viele ...

... geheim.

Das neue Passwort ist ...

... Ufo-Spiele herunter.

Im Internet laden Gobbis ...

... mit ihren Fühlern.

Gobbilina telefoniert jeden Tag ...

... Nachrichten.



Vervollständige die Sätze und schreibe sie
in dein Gobbi-Heft.

Gobbila kauft ein ...

Die Gobbis tippen ...

Gobbilo speichert alle ...

Gobbi-Baby darf keine ...

Das neue Passwort ...

Im Internet laden Gobbis ...

Gobbilina telefoniert jeden Tag ...



Wie viele Silben haben die Schatzwörter? Zähle die Silben.
Schreibe die Wörter in die richtige Zeile.



telefonieren



empfangen



herunterladen



hochladen



speichern



senden



klicken

passwort:

Passwort



Computer



Handy



tippen



wischen

2 Silben: _____

3 Silben: _____

5 Silben: _____



Setze die fehlenden Schatzwörter ein.



Die meisten Erwachsenen telefonieren mit einem _____.

Mit dem Handy kann ich Nachrichten _____.





Ein _____ ist ein tragbarer Computer.

Am Computer, Laptop und am _____ kann ich Daten _____.



Oma kann mit dem Handy nur _____.

Sie kann weder Fotos _____ noch Filme  .



Leider kann Oma auch keine Nachrichten _____.

Opa vergisst oft das _____ für seinen Computer.

passwort: *****



Am Tablet _____ mein kleiner Bruder von einer Seite zur nächsten.

herunterladen senden speichern Passwort Laptop
empfangen telefonieren hochladen Tablet Handy wischen



**Du bist ein Programmierer/eine Programmiererin.
Erfinde deine eigene App.**

**Beschreibe: Was kann man mit deiner App machen?
Schreibe die vollständige Anleitung in dein Gobbi-Heft.**

Mit der App kannst du ...

Zuerst musst du ...

Danach öffnet sich ein Fenster und ...

Wenn du auf den linken Knopf drückst, ...

Das Ufo zeigt dir

Am Schluss

