




# Tipps, um gut in Gruppen zu arbeiten


Da ihr im Sprachunterricht oft in Gruppen arbeitet, überlege doch einmal, wie es dir bei Partner- oder Gruppenarbeiten geht. Hier sind einige Tipps, wie du zu guten Gruppenergebnissen und zu einer angenehmen Atmosphäre in der Gruppe beitragen kannst.





 Versuche durch deine Stärken und durch gute Ideen aktiv zur Gruppenarbeit beizutragen und sei nicht ungehalten, wenn sich nicht alle für deine Ideen begeistern können.


 Bemühe dich, andere Gruppenmitglieder zu akzeptieren, auch wenn dir nicht alles an ihnen gefällt. Wenn du an ihrer Stelle wärst, würdest du vielleicht ähnlich reagieren?


 Überlege, was du bei einer bestimmten Aufgabenstellung oder einem Thema besonders gut kannst und welche Rolle du übernehmen willst (z.B. Notizen machen, Ergebnisse präsentieren, etwas basteln oder zeichnen).

 Andererseits ist es natürlich manchmal sinnvoll, etwas zu kritisieren. Wenn dir etwas nicht passt, so solltest du dies auch sagen. Bleibe dabei aber fair und kritisiere das, was eine Mitschülerin/ein Mitschüler gemacht hat, ohne diese/diesen zu beleidigen oder herabzusetzen. Statt zu sagen: „Du bist blöd“, sag lieber: „Mir gefällt das, was du gerade gemacht hast, nicht, weil ...“

 Halte dich an vereinbarte Regeln, auch wenn es schwierig ist. Gelingt dir das (leicht)?

 Sollte einmal etwas schief gehen, so suche nicht gleich eine Schuldige oder einen Schuldigen. Versucht gemeinsam, es das nächste Mal anders zu machen.

 Wenn es in der Gruppe Meinungsverschiedenheiten gibt, kannst du versuchen, zu einer sinnvollen Lösung beizutragen (z.B. zu vermitteln oder Lösungen vorzuschlagen). Du musst dich aber auch nicht überall einmischen, Konflikte kommen immer wieder vor.

 Wenn deiner Meinung nach etwas gelungen ist, dann sage den anderen Gruppenmitgliedern, dass du es gut findest.